



Jsarah | **صسارة**
For training | **للتدريب**

دليل استخدام المنصة للمشاركين في البرامج التدريبية





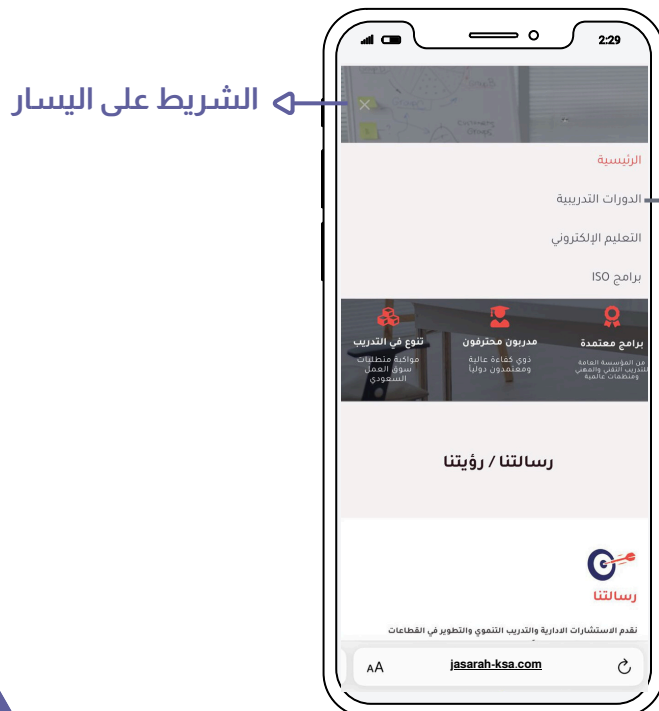
خطوات

تسجيل الدخول للمنصة

1 الدخول لرابط المنصة: jasarah-ksa.com



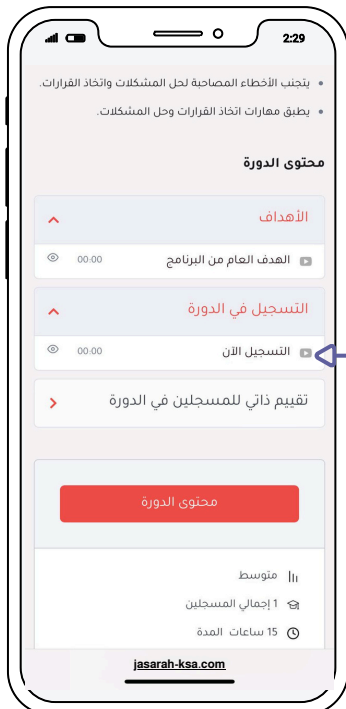
2 اختيار (الدورات التدريبية):



3 ستظهر قائمة الدورات المتاحة (يتم اختيار الدورة المناسبة)

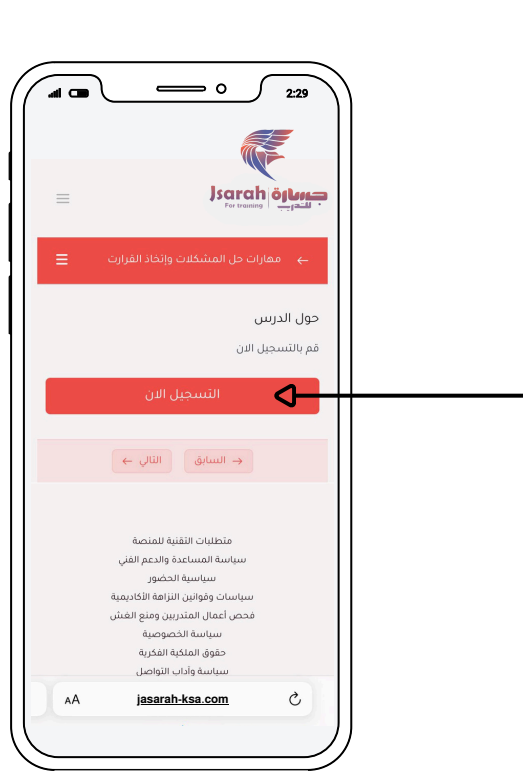


* ستظهر لك نبذة عن الدورة



4 في الأسفل (اختيار التسجيل الآن)

5 النقر على (التسجيل الآن):





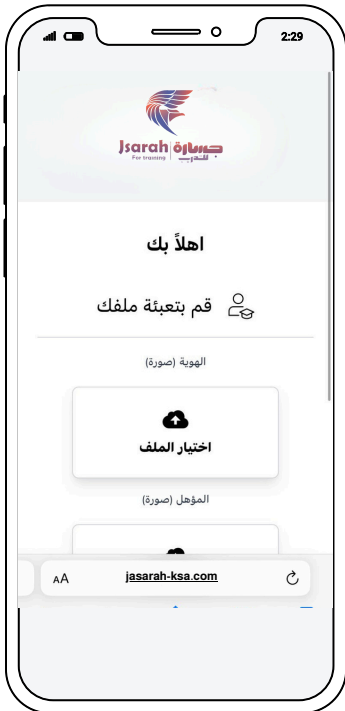
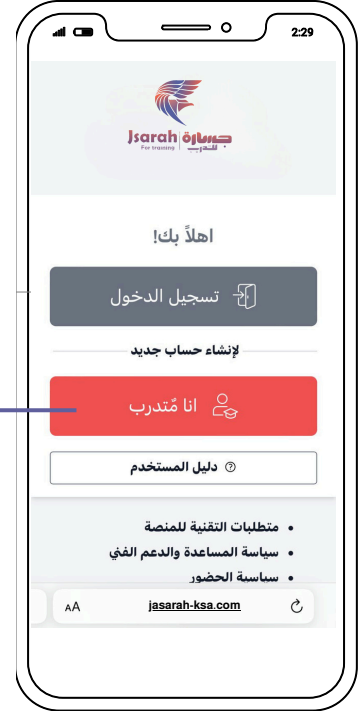
خطوات

التسجيل في الدورات التدريبية

الدخول لرابط المنصة: jasarah-ksa.com

1

إذا لم يكن لديك حساب مسبق ،
قم بإنشاء حساب جديد من خلال النقر على
(أنا متدرب)



2
قم بتعبئة المطلوب ثم النقر على
(ارسال)

سيتم التحقق من هوية المتدرب وبعد اعتماد الحساب
سيتم إنشاء فاتورة بالمبلغ المستحق للدورة التدريبية
بعدها سيتمكن المتدرب من حضور الدورات..



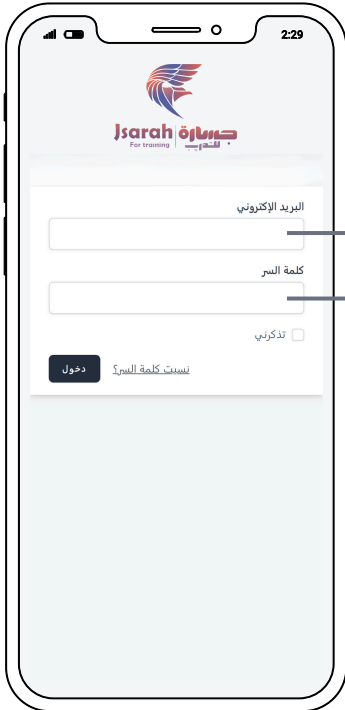
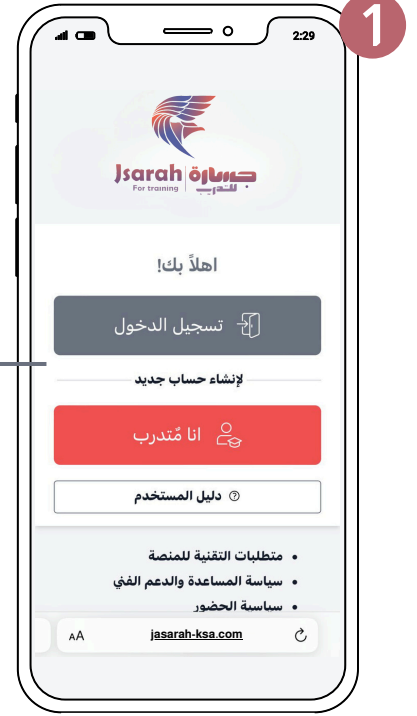


خطوات

حضور الدورات التدريبية

الدخول لرابط المنصة: jasarah-ksa.com

إذا كان لديك حساب مسبق ،
قم بتسجيل الدخول



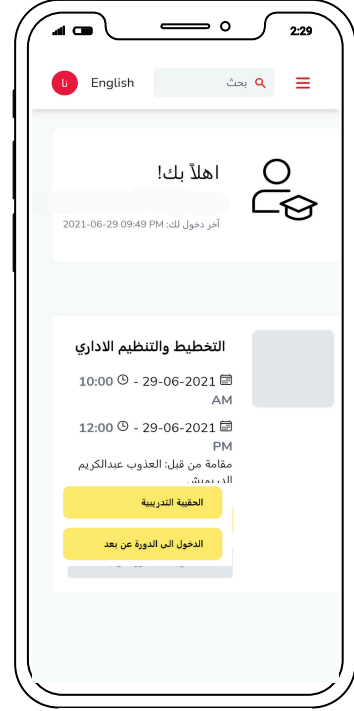
2

ادخل البريد الالكتروني
المسجل بالمنصة

ادخل كلمة السر الخاصة بك
إذا نسيت كلمة السر انقر على
(نسيت كلمة السر)
قم بوضع كلمة مرور جديدة

3

ستظهر لك هذه النافذة، مجدولة فيها وقت
الدورة الخاصة بمدربتك

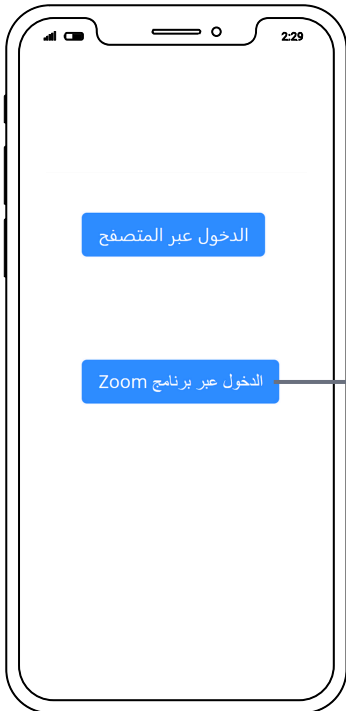


3

اختراري الدخول الى الدورة عن بعد
وستفتح لك الدورة


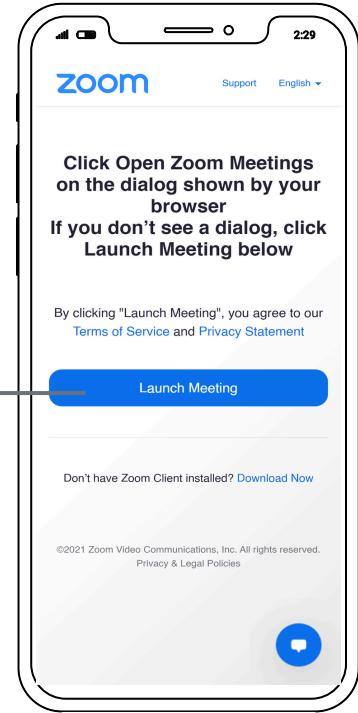
ستظهر لك هذه الصفحة اختاري

الدخول عبر برنامج (ZOOM)



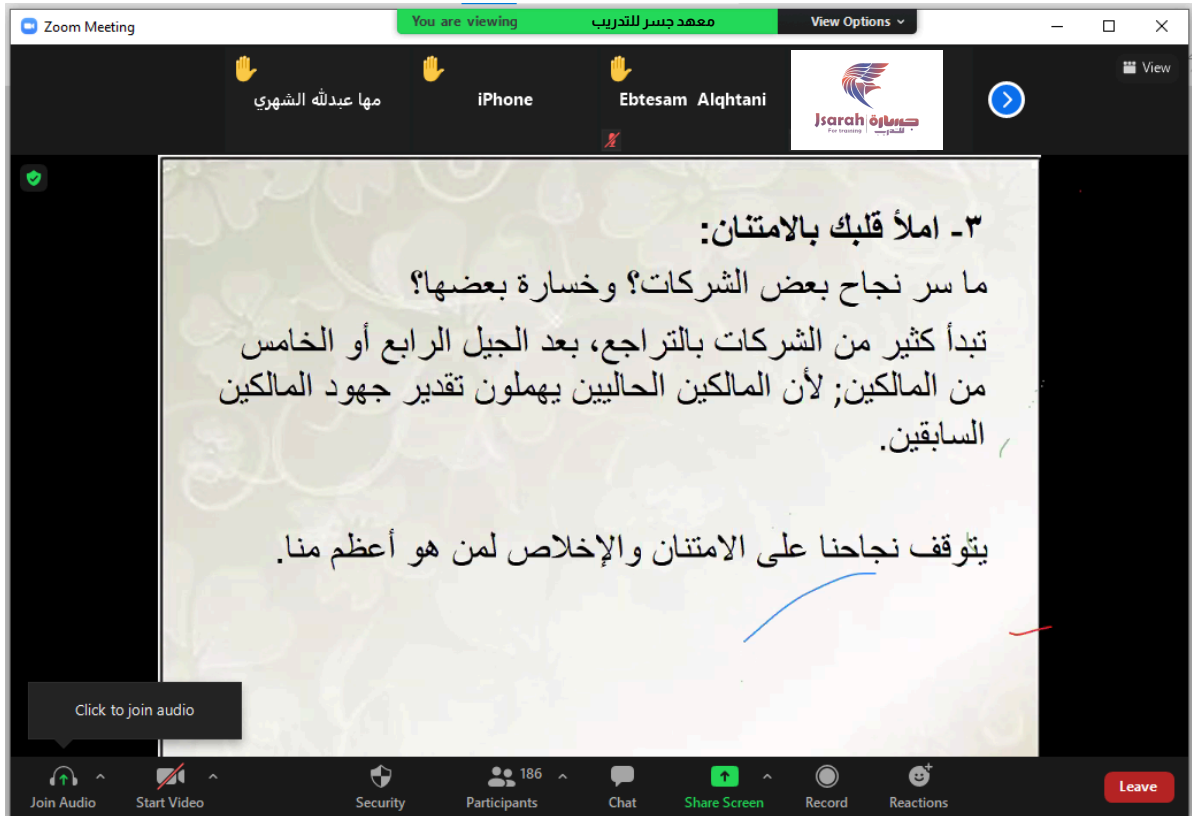
خطوات تحميل برنامج ZOOM

الضغط على هذه الايقونة



الضغط على أيقونة (Join a Meeting)

و من ثم ستظهر لك الدورة
التدريبية.



The screenshot shows a Zoom meeting window. At the top, the title bar reads "Zoom Meeting" and "You are viewing معهد جسر للتدريب". The meeting name is "معهد جسر للتدريب". The top right corner shows "View Options" and a "View" button. The top left corner shows three participants: "مها عبدالله الشهري", "iPhone", and "Ebtesam Alqhtani". The main content is a slide with Arabic text:

٣- املأ قلبك بالامتنان:
ما سر نجاح بعض الشركات؟ وخسارة بعضها؟
تبدأ كثير من الشركات بالتراجع، بعد الجيل الرابع أو الخامس
من المالكين؛ لأن المالكين الحاليين يهملون تقدير جهود المالكين
السابقين.
يتوقف نجاحنا على الامتنان والإخلاص لمن هو أعظم منا.

At the bottom of the slide, there are two handwritten lines: a blue line and a red line. The Zoom control bar at the bottom includes "Join Audio", "Start Video", "Security", "Participants" (186), "Chat", "Share Screen", "Record", "Reactions", and a "Leave" button.


ستظهر لك الدورة التدريبية مباشرة وتقدمها المدربة التي تتضمن
المادة العلمية ويتم تحضيرك تلقائيًا في حال دخولك للمنصة



متابعة

حضور الدورات التدريبية

1




النقصر على
(حضوري)

2

الاطلاع على الحضور والغياب



3 العودة للوحة التحكم ثم النقر على (رسائل وتنبهات)



4 ستظهر لك التنبهات الخاصة بك





Jsarah | كورسارو
For training | للتدريب

شكرًا